

ENERGY PS 7420



**BURG
WÄCHTER**

profi
scale

ENERGY



-20 °C
+330 °C
C/F



precision
±2%

ProfiScale ENERGY
Merilnik temperature


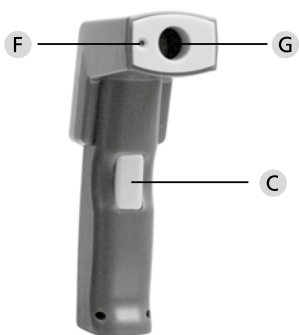

sl Navodila za uporabo

BURG-WÄCHTER KG
Altenhofer Weg 15
58300 Wetter
Germany

www.burg.biz



profi scale



Uvod

Temperaturni merilnik ENERGY PS 7420 je priročen in preprost za uporabo. Integriran laserski kazalnik olajša natančno in hitro iskanje merilnega območja. Prikazana merska vrednost ostane vidna na zaslonu še pribl. 5 sekund. Osvetljen zaslon je dobro čitljiv tudi v temi.

Varnostna opozorila

Če naslednjih navodil ne upoštevate, lahko pride do osebnih poškodb:

1. Pred prvo uporabo naprave si morate skrbno prebrati navodila, da zagotovite varno delo. Navodila imejte dobro spravljena.
2. Opozoril na napravi ne smete nikoli odstraniti ali narediti nečitljiva.



**Pozor – lasersko sevanje
Ne gledjte v laserski žarek**

**EN 60825-1:1994 + A1:2002 + A2:2001
P_{max} < 1 mW; λ = 650 nm**

3. Pred prvo uporabo opozorila prelepite s priloženo opozorilno nalepkou v vašem jeziku.
4. Laserskega žarka nikoli ne usmerite v oči drugih oseb ali živali. Sami prav tako ne gledjte v laserski žarek in laserske svetlobe ne združite v žarek s pomočjo optičnih pripomočkov. To lahko poškoduje oči.
5. Otrokom ne dovolite, da uporabljajo lasersko merilno orodje. Lahko bi nehote škodili sebi ali drugim.
6. Naprava ni primerna za prikaz temperature oseb ali živali.
7. Napravo naj vam popravljajo samo kvalificirani strokovnjaki in z originalnimi deli, da zagotovite varnost naprave in ne izničite garancije.
8. Kadar naprave ne uporabljate, jo hranite v torbi za napravo. Preprečite stik z vodo in prahom.
9. Če naprave dlje časa ne boste uporabljali, odstranite baterijo.

Opozorilo

1. Sijoče površine lahko povzročijo napačen rezultat.
2. Meritve skozi steklo in umetno snov niso mogoče.
3. Dim, para ali sopara lahko povzročijo napačne rezultate.
4. Preprečite močne tresljaje.

Slika

- A Zaslon
- B Tipka laserja
- C Mersko stikalo
- D Preklop iz stopij Celzij/Fahrenheit
- E Osvetljava zaslona
- F Izhod laserskega žarka
- G Izhod ultrazvočnega tipala

Upravljanje

1. Pri merjenju temperature predmeta usmerite napravo v ustrezno smer.
2. S pritiskom na gumb »Laser« si lahko ogledate natančno ciljno območje.
3. Sedaj pritisnite stikalo za merjenje.
4. Na zaslonu se prikaže temperatura predmeta.

Garancija

Čestitamo,

odločili ste se za nakup kakovostne merilne naprave ProfiScale podjetja BURG-WÄCHTER. BURG-WÄCHTER vam daje 2-letno garancijo od datuma nakupa. Iz garancije so izvzete okvare, nastale zaradi nepravilne uporabe, preobremenitve ali napačnega skladiščenja ter normalne obrabe in napak, ki neznatno vplivajo na vrednost ali delovanje naprave. Pri popravilih naprave s strani nepooblaščenih oseb, garancija preneha veljati. Če pride do garancijskega zahtevka, celotno napravo vključno z embalažo, opisom, baterijami in računom izročite svojemu prodajalcu.

Tehnični podatki

Merilno območje	-20 °C do 330 °C (0 °F do 626 °F)
Natančnost	± 2 %
Vklonni čas	≤ 1 s
Delovno okolje	0 °C do 50 °C
Električno napajanje	9-vatni blok (npr. 6LR61)
Razmerje razdalje	5:1
Merilna točka do velikosti merjenega predmeta	

Odstranjevanje

Cenjena stranka,

Pomagajte nam prosim zniževati količine odpadkov.

V kolikor imate namen odstraniti napravo ne pozabite, da je sestavljena iz dragocenih materialov, ki jih je mogoče uporabiti ponovno v reciklaži.



Opozarjamo Vas, da električne in elektronske naprave skupaj z baterijami se ne smejo odstranjevati skupaj z gospodinjstvi odpadki, zato jih odlagajte na posebno mesto. Na ustreznem oddelku vaše mestne občine se pozanimajte za informacije v zvezi z odlagališči električnih odpadkov.



Za morebitna vprašanja glede certifikata ES se, prosim pozanimajte na naslovu e-pošte info@burg.biz