


CROSS PS 7510



**BURG  
WÄCHTER**

profi  
scale

CROSS



precision  
 $\pm 0,1^\circ$

**ProfiScale CROSS**  
**Ъглов лазерен уред**

**bg** РЪКОВОДСТВО ЗА ОБСЛУЖВАНЕ


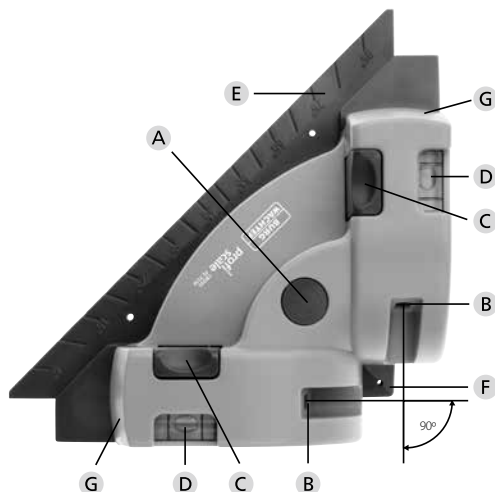
**BURG-WÄCHTER KG**  
Altenhofer Weg 15  
58300 Wetter  
Germany

BA CROSS 06/2015

[www.burg.biz](http://www.burg.biz)



# profi scale



## Увод

Ъгловият лазерен уред CROSS PS 7510 е удобен и лесен за употреба. CROSS PS 7510 излъчва 2 лазерни лъча под ъгъл от 90° и е идеално помагало за полагане на плочки и паркет. Лесно и безпроблемно с него можете да слагате плочките и да правите точни прави изрязвания. Изравняването се улеснява от вградената в устройството нивелир. За фиксиране към гладка повърхност служат вендузи. Скалата позволява диагонална работа със стъпки по 5°.

## Фигура

- A Бутон за включване/изключване
- B Изходен отвор на лазерния лъч
- C Бутон за фиксиране на вендузите
- D Нивелир
- E Диагонал със стъпки по 5°
- F Правоъгълен връх с лазерно калибриране
- G Предупреждение за лазерно лъчение

## Указания за безопасност



Внимание – лазерно излъчване  
Не гледайте към лъча  
EN 60825-1:1994 + A1:2002 + A2:2001  
P<sub>max</sub> < 1 mW; λ = 650 nm

Ако не се вземат под внимание следните указания, може да се стигне до нараняване:

1. Преди да използвате устройството, прочетете внимателно това ръководство, само така може да се осигури безопасна работа. Запазете ръководството.
2. Предупредителните надписи върху устройството трябва винаги да са четливи, не ги изтривайте от устройството.
3. Преди първа употреба налепете прибавените предупредителни етикети на Вашия език.
4. Никога не насочвайте лазерния лъч към очите на други хора или животни. Никога не гледайте към лазерния лъч и не засилвайте лазерната светлина чрез оптични уреди. Това може да повреди зрението.
5. Дръжте лазерния уред далече от деца. Те биха могли случайно да се наранят или да наранят никого наблизо.
6. След работа или по време на по-дълги паузи винаги изключвайте лазера.
7. Уредът може да бъде ремонтиран само от квалифицирани специалисти, използващи оригинални части, само така може да се осигури безопасност на уреда и запазване на гаранцията.
8. Не използвайте уреда в близост до леснозапалими или взривоопасни газове.
9. Ако не използвате устройството продължителен период от време, извадете батериите.

## Гаранция

Поздравяваме Ви, избрахте качествена измервателна техника ProfiScale на фирма BURG-WÄCHTER. BURG-WÄCHTER предоставя гаранция 2 години от датата на закупуване. Гаранцията не покрива щети, причинени от неправилна употреба, прекомерно натоварване или неправилно съхранение, нормално износване и дефекти, които не оказват влияние върху стойността или функцията на устройството. В случай на наместа от страна на неупълномощени лица, гаранцията се анулира. В случай на гаранционен дефект, моля отнесете устройството на вашия продавач заедно с опаковката, описанието, батериите и с документа за закупуване.

## Технически данни

Дължина на линията на лазера	max 8 m (in funcție de luminozitate)
Точност	+/- 0,1°
Изходяща мощност на лазера	< 1 mW
Дължина на вълната на лазера	650 nm
Работна температура	от 0°С до 40°С
Захранване	3 батерии 1,5V AA (напр. LR 6)
Размери	150 x 150 x 51 mm

## Обслужване

- Поставете устройството равно на пода.
- С бутон А устройството се включва и изключва.
- Винаги спазвайте инструкциите за безопасност.
- След употреба изключете устройството, то не се изключва автоматично.
- По време на работа контролирайте положението на устройството, то не е самонивелиращо се.

## Смяна на батериите

Ако след включване не видите лазерния лъч, отворете отделението за батериите на задната страна и сменете на батериите.

## Изхвърляне

Уважаеми клиенте, Моля, съдействайте за намаляване на количеството неизползваеми отпадъци. Ако възнамерявате да изхвърлите този уред, моля, имайте предвид, че много части от него съдържат ценни материали, които могат да бъдат рециклирани.



Моля, имайте предвид, че електрическите и електронни уреди, включително батериите, не трябва да се изхвърлят заедно с битовите отпадъци и трябва да се събират отделно. Моля, обърнете се към съответните органи на вашия град / село за информация относно пунктовете за събиране на електронни отпадъци.



Ако имате въпроси относно ЕО декларацията за съответствие, моля пишете на [info@burg.biz](mailto:info@burg.biz)