


CROSS PS 7510



**BURG  
WÄCHTER**

profi  
scale

CROSS



precision  
 $\pm 0,1^\circ$

**ProfiScale CROSS**  
**Açılı lazer**

**tr Kullanma Kılavuzu**

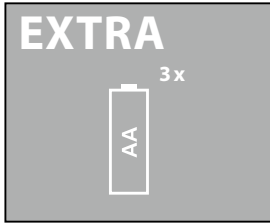


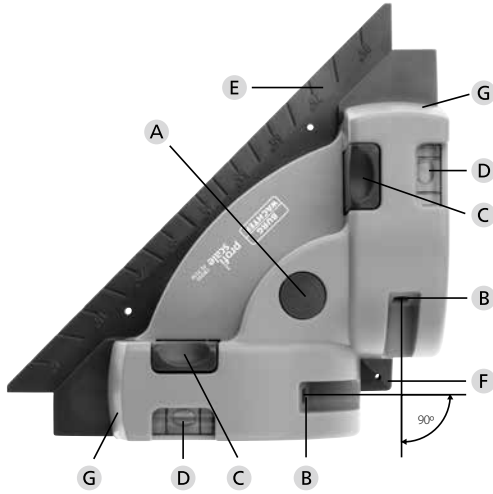
**BURG-WÄCHTER KG**  
Altenhofer Weg 15  
58300 Wetter  
Germany

BA CROSS 06/2015

[www.burg.biz](http://www.burg.biz)



# profi scale



## Giriş

Winkellaser CROSS PS 7510 kullanışlı ve kolay bir cihazdır. CROSS PS 7510 iki adete 90°'lik lazer çizgisi oluşturur ve seramik ve parke çalışmaları için idealdir. Bununla kolay ve usulüne uygun biçimde seramik döşeyebilir ve malzemeyi hassas ve düz kesebilirsiniz. Entegre su terazileri hizalama sırasında büyük kolaylık sağlar. Vantuzlar da düz yüzeylere sabitlemede yardımcı olur. Derece skalası 5°'lik adımlarla çapraz çalışmaya olanak sağlar.

## Resim

- A Açıcı / Kapatıcı
- B Çıkış deliği Lazer ışını
- C Vantuzları sabitlemek için düğmeler
- D Su terazileri
- E 5° aralıklı çapraz
- F Dik açılı uç lazerlere kalibre edilmiştir
- G Lazer uyarısı

## Güvenlik bilgileri



Dikkat – Lazer ışını  
Işına bakmayın  
EN 60825-1:1994 + A1:2002 + A2:2001  
Pmax < 1 mW; λ = 650 nm

## Aşağıdaki talimatlara uyulmayacak olursa insanlara zarar verme olanağı vardır:

1. Güvenli bir çalışmayı garanti edebilmek için kılavuz dikkatle okunmalıdır. Kılavuzu saklayın.
2. Cihazın üzerindeki uyarı kesinlikle tanınmayacak hale getirilmemeli veya cihazdan çıkartılmamalıdır.
3. İlk işletmeye almadan önce uyarı etiketlerinin üzerine ülke dilinizde birlikte verilen etiketleri yapıştırın.
4. Lazer ışını diğer insanların veya hayvanların gözüne kesinlikle doğrultmayın. Işık ışınına doğrudan bakmayın ve lazer ışını optik yardımcılarla demet haline getirmeyin. Bu, gözlere zarar verebilir.
5. Lazer ölçme aletini çocukların kullanmalarına izin vermeyin. Çocuklar denetimsiz durumda kendilerine veya başkalarına zarar verebilirler.
6. Çalışma bittikten sonra veya uzun kesintilerde lazeri lütfen daima kapatın.
7. Cihazın güvenliğinin ve garanti hakkının sürdürülmesi için ölçüm cihazını sadece kalifiye uzman personelin ve orijinal yedek parçalarla onarmasını sağlayın.
8. Cihazı alev alabilecek veya patlayıcı gazların bulunduğu ortamlarda kullanmayın.
9. Cihazı uzun süre kullanmayacaksanız pilleri çıkartın.

## Garanti

Sizi kutluyoruz, BURG-WÄCHTER firmasının ProfiScale Kaliteli Ölçüm Tekniği'ni almaya karar verdiniz. BURG-WÄCHTER firması satın alma tarihinden itibaren 2 yıl garanti vermektedir. Usulüne uygun olmayan kullanımdan, aşırı yük bindirmeden veya hatalı depolamadan kaynaklanan hasarlar ile normal aşınmalar ve değeri veya fonksiyonu önemsiz ölçüde etkileyen kusurlar garanti kapsamının dışındadır. Yetkili olmayan yerlerin yapacağı müdahaleler de garantinin sona ermesine neden olur. Cihazın devre dışı kalması durumunda cihazı lütfen , ambalaj, tanım ve piller ile satın alma belgeniz dâhil komple olarak bayinize veriniz.

## Teknik Veriler

Lazer çizgisinin uzunluğu	maks. 8 m (ışık koşullarına bağlı olarak)
Hassasiyet	+/- 0,1°
Lazer çıkış gücü	< 1 mW
Lazer dalga uzunluğu	650 nm
Çalışma sıcaklığı	0°C ila 40°C
Akım besleme	3 pil 1,5V AA (örneğin LR 6)
Ölçüler	150 x 150 x 51 mm

## Kullanma

- Cihazı düz olarak zemine koyun.
- A düğmesi ile cihazı açın veya kapatın.
- Cihazı düz yüzeylerde C düğmeleri ile sabitleyin.
- Güvenlik bilgilerine mutlaka uyun.
- Kullandıktan sonra cihazı kapatın, kendisi otomatik olarak kapanmaz.
- Çalışma sırasında cihazın pozisyonunu kontrol edin, cihaz pozisyonunu otomatik olarak ayarlamaz.

## Pilin değiştirilmesi

Açtıktan sonra lazer çizgileri görülüyorsa, arka taraftaki pil yuvasını açın ve pilleri değiştirin.

## Bertaraf etme

Sayın Müşterimiz, lütfen atık oluşumunu önlemekte yardımcı olunuz. Bu cihazı bertaraf etmeyi düşündüğünüzde, cihazın pek çok bileşeninin geri dönüşüme uygun değerli materyallerden oluştuğunu düşününüz.



Elektrikli ve elektronik cihazların ve pillerin ev çöprü ile birlikte değil, ayrı olarak toplanması gerektiğine dikkatinizi çekmek isteriz. Lütfen şehriniz belediyesinin yetkili makamından elektrikli cihazlar için toplama yerinin nerede olduğunu sorunuz.



AB uyumluluk beyanı ile ilgili sorularınız varsa lütfen info@burg.biz adresine başvurunuz