



Mode d'emploi

Chère cliente, cher client,
Merci beaucoup que vous avez choisi le **secuENTRY pro 7073 ENROLMENT**. À l'aide du secuENTRY pro 7073 ENROLMENT vous pouvez sauvegarder des empreintes digitales et des transpondeurs dans le logiciel de secuENTRY.
Le câble USB qui est joint crée la connexion entre l'unité de **secuENTRY pro 7073 ENROLMENT** et l'ordinateur ; une logiciel d'installation n'est pas nécessaire.
Vous trouvez plusieurs informations aux directives du logiciel de secuENTRY.
L'image suivante montre les zones de lecture de l'Enrolment Unit :



- 1 zone de lecture RFID
- 2 capteur d'empreinte digitale

Image 1 : Zones de lecture

Lecture de transpondeurs

Mettez le transpondeur sur la zone de lecture RFID de l'unité **secuENTRY pro 7073 ENROLMENT**.



Image 2 : Placement de lecture du transpondeur

Par la gestion d'utilisateur dans le logiciel secuENTRY on peut inscrire le transpondeur en cliquant avec le bouton droit sur le champ « numéro de série » et puis « apprendre » → « transpondeur ».

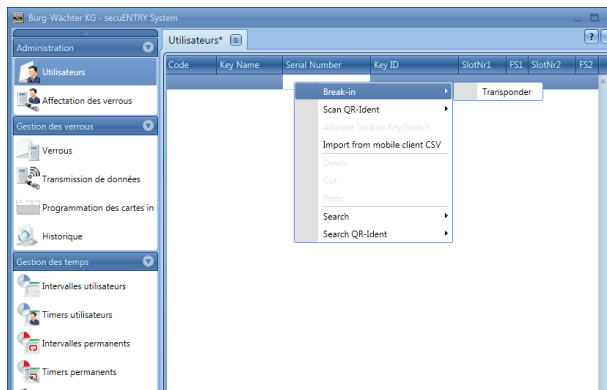


Image 3 : logiciel secuENTRY

Le numéro de série est affiché automatiquement.

Lecture d'empreintes digitales

Les empreintes digitales sont entrées par la gestion d'utilisateur dans le logiciel secuENTRY en cliquant avec le bouton droit sur le champ « FS1 » ou « FS2 » et puis « apprendre ».

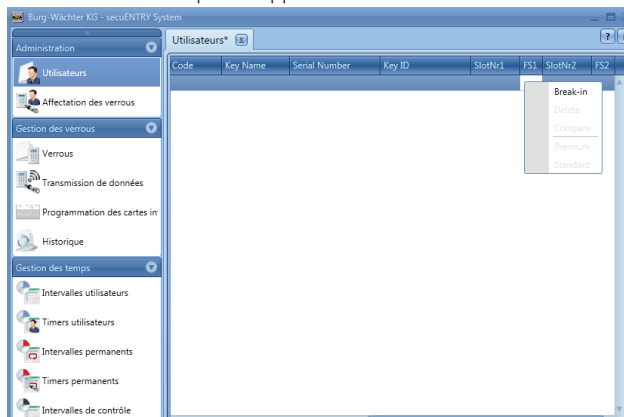


Image 4 : logiciel secuEntry

Le logiciel vous donne des autres instructions. Pour entrer votre empreinte digitale dans le système, veuillez glisser votre doigt au sens de la flèche sur le capteur.




Image 5 : Sens d'étrépage de doigt lors de l'apprentissage

Description de l'affichage LED

Dans la zone supérieure de l'unité secuENTRY pro 7073 ENROLMENT il y a deux LED en couleur.

- LED verte :** Prêt à apprendre/Apprentissage réussi
LED verte clignote : Transmission de données
LED rouge : Doigt pas reconnu

Garantie

Pour vous offrir un produit impeccable et de grande qualité, et pour vous aider d'une manière optimale au cas de service ou réparation, il est nécessaire que vous présentiez l'appareil défectueux ensemble avec le bordereau d'achat chez votre commerçant.

Lors d'un retour à cause de votre droit de révocation, toutes les pièces de l'appareil doivent être en réglage d'usine. En cas de non-respect, la garantie expire.

Liquidation de l'appareil

Chère cliente, cher client,

SVP, aidez à réduire le volume de déchets. Si, à un moment, vous voulez éliminer cet appareil, souvenez-vous que beaucoup de composants de l'appareil sont fait des matériaux de grande valeur qui peuvent être recyclés.



Nous vous rappelons que des appareils électriques et électroniques, ainsi que des piles, doivent être rassemblés séparément. Veuillez-vous renseigner auprès de l'autorité compétente de votre municipalité où se trouvent les points de collecte pour des déchets électriques.



En cas de questions sur la déclaration de conformité CE, veuillez vous adresser à info@burg.biz.