



**BURG  
WÄCHTER**

**BURG  
protect  
PLUG 2140**



**BURG  
WÄCHTER**

**BURG  
protect  
PLUG 2140**



BURG-WÄCHTER KG  
Altenhofer Weg 15  
58300 Wetter  
Allemagne  
[www.burg.biz](http://www.burg.biz)

BA BURGprotect PLUG 2140 CKO/eba 07/2018

**fr** Notice d'installation et  
d'utilisation

## Language

- de** Download: [www.burg.biz](http://www.burg.biz)
- en** Download: [www.burg.biz](http://www.burg.biz)
- fr** Download: [www.burg.biz](http://www.burg.biz)
- nl** Download: [www.burg.biz](http://www.burg.biz)
- it** Download: [www.burg.biz](http://www.burg.biz)
- es** Descarga: [www.burg.biz](http://www.burg.biz)
- pt** Download: [www.burg.biz](http://www.burg.biz)
- sv** Download: [www.burg.biz](http://www.burg.biz)
- no** Download: [www.burg.biz](http://www.burg.biz)
- dk** Download: [www.burg.biz](http://www.burg.biz)
- fi** Ladattava tiedosto: [www.burg.biz](http://www.burg.biz)
- el** λήψη: [www.burg.biz](http://www.burg.biz)
- tr** İndir: [www.burg.biz](http://www.burg.biz)
- ro** Descărcare: [www.burg.biz](http://www.burg.biz)
- pl** Pobieranie pliku: [www.burg.biz](http://www.burg.biz)
- cs** Stáhnout: [www.burg.biz](http://www.burg.biz)
- hu** Letölthető: [www.burg.biz](http://www.burg.biz)
- sl** Download: [www.burg.biz](http://www.burg.biz)
- hr** Download: [www.burg.biz](http://www.burg.biz)
- ru** загрузка: [www.burg.biz](http://www.burg.biz)
- bg** Download (зареди): [www.burg.biz](http://www.burg.biz)
- et** Download: [www.burg.biz](http://www.burg.biz)




Fig. 1





1x guide rapide  
1x BURGprotect PLUG 2140


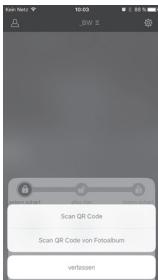
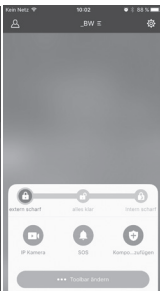
La prise télécommandée smartBURG Plug est un autre accessoire du système d'alarme smartBURG. La prise télécommandée peut être activée et désactivée manuellement avec la touche ou à distance avec l'application.

Capacité de rupture max.	2 500 W
Puissance d'entrée max.	AC 220V-250V/50-60Hz/ MAX10A
Tension de sortie max.	AC 220V-250V/50-60Hz
Portée max. extérieure	200 m*
Portée max. intérieure	50 m*
Fréquence de transmission	433.05 - 434.79 MHz
Portée d'émission max.	10 m W
Plage de température d'utilisation max.	-20°C à env. 50°C
Humidité	≤90%rh (non condensant)
Poids	88,7 g
Dimensions	102 x 62.5 x 29.7 mm (L x l x h)

\* La portée réelle dépend des conditions sur site.

## Connecter à la base

1. Démarrez l'application.
2. Appuyez sur « plus »  et puis sur « Ajouter composant » .



3. Scannez le code QR de l'appareil. Après avoir effectué le scan, vous pouvez attribuer un nom quelconque à l'appareil, par ex. « porte salon ».
4. L'application vous affiche une notification lorsque le système a bien intégré l'appareil.
5. Vous pouvez maintenant brancher la prise télécommandée à une prise de courant.

L'appareil est allumé/éteint en appuyant sur le bouton.

## Utilisation


### 1. Commande manuelle mise en marche/d'arrêt

Appuyez sur le bouton marche/réinitialisation pour allumer/éteindre manuellement la prise de courant.

### 2. Commande à distance mise en marche/d'arrêt

Pour allumer/éteindre la prise télécommandée avec l'application, procédez ainsi :

Appuyez dans l'application sur « plus » , étendez l'affichage 

Si vous n'avez pas encore ajouté la prise télécommandée à vos favoris, appuyez alors sur « prise télécommandée » 

Vous pouvez interroger ici l'état de l'appareil ou le commander à distance.

### 3. Réinitialisation

Pour réinitialiser l'appareil, maintenez le bouton enfoncé pendant au moins 10 secondes. Un clignotement de la LED d'état signale la réinitialisation.

## Emplacement d'installation adapté

Le signal radio du capteur dépend fortement des conditions ambiantes. Les objets en métal, les plafonds en béton, les murs, les conduites métalliques, etc. réduisent la portée. Des perturbations peuvent également survenir à cause d'autres émetteurs radio et influences de l'environnement.

**REMARQUE IMPORTANTE : Le détecteur ne peut fonctionner correctement que si l'installation et l'environnement le permettent. Le détecteur peut signaler la situation à danger mais pas l'éviter.**

L'appareil ne doit pas être peint, laqué ou modifié de quelque manière que ce soit.

## Consignes de sécurité et précautions d'emploi générales

### Attention

Les changements et les modifications non expressément approuvés par l'autorité compétente peuvent entraîner la suspension de l'autorisation d'utiliser l'appareil.

## Limitation de responsabilité

Cet appareil est conforme au standard technique actuel au moment de la fabrication. Nous cherchons en permanence à amener nos produits au degré de technologie le plus avancé et à actualiser nos manuels. Par conséquent, nous nous réservons le droit d'apporter des modifications techniques et de réviser/d'adapter la notice sans avis préalable. Le contenu de la notice doit être lu consciencieusement. Aucune responsabilité ne peut être assumée pour les dommages, dus par ex. à une mauvaise utilisation ou installation, à un emploi inadapté, à un manque d'entretien ou à un entretien incorrect, à un non-respect des consignes de sécurité ou de faits généraux. Utilisé et installé correctement, cet appareil garantit les fonctions décrites dans le manuel dans les conditions spécifiées. Selon chaque scénario spécifique au client, le déclenchement de l'alarme ne peut être garanti.

## Consignes de sécurité

Lisez attentivement la notice. Aucune responsabilité n'est assumée pour les dommages dus au non-respect.

L'appareil doit être uniquement utilisé dans le but spécifié dans la notice.

En cas d'urgence, l'appareil doit vous alerter et déclencher une alarme ! Contrôlez régulièrement le bon fonctionnement et l'état des piles de l'appareil et être ainsi paré au cas d'urgence qui, espérons-le, ne se produira pas.

Des dysfonctionnements, causés par des ondes électromagnétiques anormalement élevées, des manipulations ou par d'autres influences, peuvent survenir. Une installation à proximité d'appareils électriques rayonnants ou dans des pièces humides n'est pas autorisée. Les appareils alimentés par pile ne doivent pas être utilisés dans les lieux à haute température et près de sources de chaleur ou exposés à la lumière directe du soleil.

Conservez toujours l'emballage et le matériel hors de portée des enfants – il y a risque d'étouffement.

Conservez soigneusement la notice.

**REMARQUE IMPORTANTE : Une installation dans un emplacement inapproprié peut entraîner un(des) dysfonctionnement(s).**

Si vous avez besoin d'une déclaration de conformité CE pour cet appareil, veuillez envoyer une demande à : [info@burg.biz](mailto:info@burg.biz)

## Nettoyage

Utilisez uniquement des chiffons légèrement humides pour le nettoyage.

Veillez à ce que l'eau ne pénètre dans l'appareil. N'utilisez pas de produits nettoyants inflammables, chimiques, corrosifs, abrasifs ou agressifs.

## Garantie

Les produits BURG-WÄCHTER sont fabriqués selon les normes techniques en vigueur au moment de leur production et dans le respect de nos standards de qualité.

La garantie n'inclut que les défauts qui sont manifestement dus à des défauts de fabrication ou de matériel au moment de la vente.

La garantie est valable deux ans, toute autre revendication est exclue.

Les défauts constatés doivent être envoyés par écrit au vendeur, avec le ticket de caisse original et une brève description du défaut.

Après examen, le donneur de garantie décide dans un délai raisonnable d'une éventuelle réparation ou d'un remplacement.

Les défauts et les dommages résultants par ex. du transport, d'une mauvaise manipulation, d'un emploi inadapté, de l'usure, etc. sont exclus de la garantie.

La pile est exclue de la garantie.



## Autres accessoires :

Sirene 2150



Sirène d'extérieur

Control 2110



Télécommande

Smoke 2050



Détecteur de fumée

Vibrancy 2020



Capteur de vibrations

Motion 2010



Détecteur de mouvement PIR

Contact 2030



Contact de portes et fenêtres

Water 2060



Détecteur d'eau

Keypad 2100



Clavier RFID

Set 2200



1x

Kit de démarrage pour système d'alarme composé de :

1x

Control 2110



1x

Motion 2010



2x

Contact 2030



Vous trouverez d'autres accessoires sur notre page d'accueil : [www.burg.biz](http://www.burg.biz) ou en scannant le code QR suivant à gauche :



## Élimination de l'appareil



Nous rappelons que les équipements électriques et électroniques marqués ainsi et les piles ne doivent pas être collectés avec les ordures ménagères, mais séparément.

Veillez vous renseigner auprès du service compétent de votre ville / commune sur les points de collecte des piles et déchets électroniques.

Par la présente, BURG-WÄCHTER KG déclare que cet appareil répond aux directives



2014/53/EU, (RED)  
2014/30/EU, (EMC),  
2011/65/EU (RoHS) et à la directive basse tension (2014/35/EU).

Le texte intégral de la déclaration de conformité européenne peut être consulté à l'adresse Internet suivante : [www.burg.biz](http://www.burg.biz)

Pour les questions techniques concernant le produit, veuillez lire la notice détaillée et consultez la FAQ que vous trouverez sur la page Web suivante : [www.burg.biz](http://www.burg.biz). Si vous avez toutefois des questions, n'hésitez pas à nous contacter par e-mail à l'adresse : [alarm-service@burg.biz@burg.biz](mailto:alarm-service@burg.biz@burg.biz)

### **Mentions légales**

Les droits d'auteur de cette notice d'utilisation sont uniquement détenus par BURG-WÄCHTER KG.

Toute reproduction, même sur des supports de données électroniques, nécessite l'autorisation écrite de BURG-WÄCHTER KG. La réimpression – même partielle – est interdite. Sous réserve d'erreurs et de modifications techniques. Tous les noms de sociétés et de produits mentionnés sont des marques commerciales ou des marques déposées de leurs propriétaires respectifs.

Sous réserve d'erreurs d'impression et de composition ainsi que de modifications techniques.