



**BURG
WÄCHTER**

BURG
protect
CONTACT 2030

BURG-WÄCHTER KG
Altenhofer Weg 15
58300 Wetter
Germany
www.burg.biz

BA BURGprotect CONTACT 2030 CKO/eba 06/2018



**BURG
WÄCHTER**

BURG
protect
CONTACT 2030



pt Manual de instruções e de montagem

Language

- de** Download: www.burg.biz
- en** Download: www.burg.biz
- fr** Download: www.burg.biz
- nl** Download: www.burg.biz
- it** Download: www.burg.biz
- es** Descarga: www.burg.biz
- pt** Download: www.burg.biz
- sv** Download: www.burg.biz
- no** Download: www.burg.biz
- dk** Download: www.burg.biz
- fi** Ladattava tiedosto: www.burg.biz
- el** λήψη: www.burg.biz
- tr** İndir: www.burg.biz
- ro** Descărcare: www.burg.biz
- pl** Pobieranie pliku: www.burg.biz
- cs** Stáhnout: www.burg.biz
- hu** Letölthető: www.burg.biz
- sl** Download: www.burg.biz
- hr** Download: www.burg.biz
- ru** загрузка: www.burg.biz
- bg** Download (зареди): www.burg.biz
- et** Download: www.burg.biz

Estrutura



O íman pode ser colocado no lado direito ou esquerdo do detetor.



Volume de fornecimento

- 1x guia breve
- 1x BURGprotect CONTACT 2030
- 1x pilha tipo botão (1 x CR2032, 3V)
- 1x conjunto de tiras autocolantes

Descrição do produto

O BURGprotect CONTACT 2030 é um sensor do sistema de alarme smartBURG. O seu design, os campos de aplicação, a longa vida útil da bateria, assim como a mensagem com baixo nível de bateria tornam-no num dos mais utilizados sensores do sistema.

LED de estado


O LED pisca uma vez, se tiver sido acionado um alarme. A luz do LED acende continuamente, caso a bateria tenha de ser trocada.

Dados técnicos

Tensão de serviço	CC 3V
Tipo de bateria	1 × Pilha tipo botão CR2032 (3V)
Corrente de serviço máx.	20mA
Standby máx.	2 μ A
Alcance exterior máx. Alcance interior máx.	Sem obstáculo aprox.200 m* Sem obstáculo aprox.50 m*
Frequência de banda	433.05 - 434.79 MHz
Potência de emissão máx.	<10 mW 10dBm
Gama de temperatura de serviço	-10 ° a 40°
Humidade do ar	≤90%rh (sem condensação)
Peso	35,5 g (sem bateria) 40g (incl. bateria)
Dimensões	Detetor: (C x L x A) 80 x 38,2 x 13,3 mm Íman: (C x L x A) 80 x 14,8 x 12,9 mm

* O alcance real está sujeito às condições no local.

Atraso do alarme Coming Home

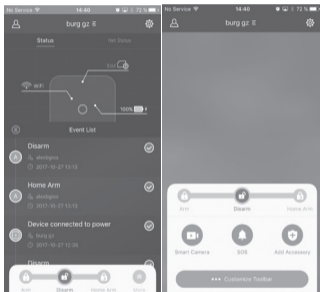
Atraso do alarme Coming Home: Se esta função na App tiver sido ativada, um alarme apenas é acionado após um tempo predefinido, caso o sistema não tenha sido comutado de forma imprecisa. O período de tempo pode ser ajustado na App em "Ajustes do sistema"  -> "Ajustes avançados" -> "Coming Home" pode ser ajustado individualmente para cada sensor.

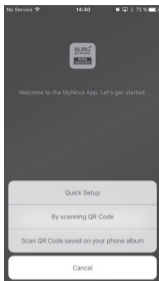
Suporte Home Szenario:

Sensores, que suportem esta função, e não estejam atribuídos ao perfil, são desativados quando o sistema é comutado para o estado "Home Szenario", os sensores não atribuídos ao perfil permanecem ativos no estado.

Ligação à Base

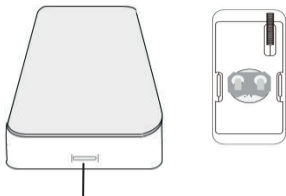
1. Inicie a App.
2. Digite "mais"  e, de seguida, "Adicionar componente" 





3. Digitalize o código QR do aparelho ou carregue a respectiva imagem de uma foto guardada.
Após digitalização com êxito pode atribuir um nome arbitrário ao aparelho, por ex., "Porta da sala de estar".
4. A App comunica-lhe quando a adição ao sistema foi bem-sucedida.

Substituição das baterias



1. Abra a caixa com a ajuda de uma chave de parafusos plana. Para isso introduza com cuidado a chave de parafusos na ranhura no lado do detetor, no qual se encontra o LED de estado.
2. Substitua a pilha tipo botão 1xCR2032 (3V)

Não utilize baterias, uma vez que estas funcionam com uma tensão menor e podem afetar a função.

Indicações de instalação

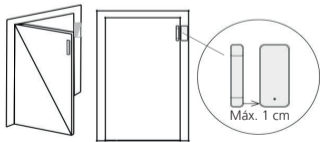
1. Em primeiro remova a tira da bateria do sensor.
2. Antes da instalação, configure o sensor, por App, na Base e teste a função.
3. Fixe o íman e o emissor com tiras autocolantes ou parafusos (não incluídos no volume de fornecimento) na posição pretendida.
4. Evite a instalação sobre superfícies metálicas e nas proximidades de cabos condutores de corrente.
5. Caso o LED de estado acenda permanentemente, substitua a bateria. Não utilize baterias.
6. Garanta que a distância entre o íman e o detetor é claramente inferior a 1cm. Caso tenha caixilhos/portas em alumínio ou metal, teste antes da instalação se a função funciona de forma fiável na posição pretendida.

Local de instalação correto

O sinal de rádio do sensor depende intensamente das condições ambientais. Objetos metálicos, superfícies de betão, paredes, tubagens metálicas, etc., reduzem o alcance. As avarias também podem ocorrer devido a outros emissores por rádio e influências ambientais.

INDICAÇÃO IMPORTANTE: O detetor apenas pode funcionar tão bem quanto a instalação e o ambiente o permitirem. O detetor pode exibir situações de perigo, mas não impedir as mesmas.

O aparelho não pode ser pintado, lacado ou alterado de outra forma.



Indicações de segurança gerais e medidas de precaução

Cuidado

Alterações e modificações, que não foram expressamente autorizadas pela autoridade de licenciamento responsável, podem conduzir ao cancelamento da licença para operação do aparelho.

Limitação de responsabilidades

O presente aparelho corresponde ao atual padrão técnico no momento do fabrico. Empenhamo-nos continuamente para manter o nosso produto na mais recente versão tecnológica e para atualizar os nossos manuais. Por esse motivo reservamos o direito a efetuar alterações técnicas e revisão/adaptação do manual sem aviso prévio.

O conteúdo do manual deve ser lido atentamente. Não nos responsabilizamos por danos, por ex. devido a operação ou instalação incorreta, manuseamento inadequado, falta de manutenção ou inadequada, inobservância de indicações de segurança ou aspetos geralmente válidos. Sob as condições de base indicadas, o presente aparelho presta as funcionalidades descritas no manual, em caso de utilização e instalação corretas. Em função do respetivo cenário, personalizado, não pode ser garantido um acionamento do alarme.

Indicações de segurança

Leia atentamente o manual. Não assumimos a responsabilidade por danos resultantes de inobservância.

O aparelho deve ser utilizado exclusivamente para a finalidade referida no manual.

Em caso de emergência, o aparelho deverá informá-lo e atuar de forma alarmante! Por isso verifique regularmente a função e o estado da bateria do aparelho para estar preparado para o caso de emergência, que esperamos que não ocorra.

Devido a radiações eletromagnéticas extraordinariamente elevadas, manipulação ou outras influências, podem ser acionadas falhas de funcionamento. Não é permitida uma instalação nas proximidades de aparelhos elétricos radiantes ou em locais húmidos. Os aparelhos operados a bateria não podem ser operados com temperaturas elevadas e nas proximidades de fontes de calor ou expostos à radiação solar direta.

Mantenha sempre a embalagem e o material afastados de crianças – Existe perigo de asfixia. Guarde o manual com cuidado.

INDICAÇÃO IMPORTANTE: Em caso de posicionamento em local desfavorável podem ocorrer interferências no funcionamento.

Limpeza

Utilize exclusivamente panos minimamente húmidos para a limpeza.

Tenha atenção para que não penetre água no aparelho. Não utilize produtos de limpeza ligeiramente combustíveis, químicos, corrosivos, abrasivos ou intensos.

Garantia

Os produtos BURG-WÄCHTER são produzidos de acordo com os padrões técnicos em vigor no momento da produção e sob cumprimento dos nossos padrões de qualidade.

A garantia inclui exclusivamente falhas que comprovadamente se devem a erros de produção ou de material no momento da venda.

A garantia termina após dois anos, estão excluídas outras reivindicações.

As falhas detetadas devem ser apresentadas por escrito ao seu vendedor, incl. talão de compra original e breve descrição do erro. Após verificação, dentro de um determinado período de tempo, o fornecedor da garantia decide sobre uma possível reparação ou substituição.

Falhas e danos resultantes do transporte, da operação inadequada, utilização inadequada, do desgaste, etc. estão excluídos da garantia.

A bateria está excluída da garantia.

Outros acessórios:

Sirene 2150



Outdoor Sirene

Control 2110



Comando remoto

Smoke 2050



Detetor de fumo

Vibrancy 2020



Sensor de vibrações

Motion 2010



Detetor de movimentos PIR

Contact 2030



Contacto de porta e janela

Water 2060



Detetor de água

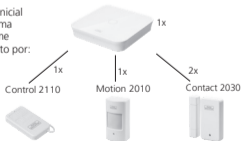
Keypad 2100



Teclado RFID

Set 2200

Pacote inicial de sistema de alarme composto por:



Pode consultar outros acessórios na nossa Homepage: **www.burg.biz** ou digitalizando o seguinte código QR à esquerda:



Eliminação do aparelho



Salientamos que os resíduos de equipamentos elétricos e eletrónicos, assim como as baterias, não deverão ser descartados no lixo doméstico, devendo ser separados. Informe-se junto das autoridades competentes na sua cidade/comunidade sobre os pontos de recolha de baterias e de lixo eletrónico.

Por este meio a BURG-WÄCHTER KG,
declara que o presente aparelho corresponde



às diretivas
2014/53/UE, (RED)
2014/30/UE, (CEM),
2011/65/UE (RoHS)

O texto completo da Declaração de
conformidade UE pode ser consultado no
seguinte endereço da internet: www.burg.biz

Em caso de questões técnicas relativas
ao produto leia o manual de instruções
detalhado e tenha em atenção as FAQ, que
pode encontrar na seguinte página web:
www.burg.biz. Caso ainda tenha dúvidas,
poderá contactar-nos via e-mail:
Alarm-Service@burg.biz

Ficha técnica

Os direitos de autor deste manual de instruções pertencem exclusivamente à BURG-WÄCHTER KG.

Qualquer reprodução, mesmo em suportes de dados eletrónicos está sujeita à autorização por escrito da BURG-WÄCHTER KG. A reimpressão – mesmo que parcial – é proibida. Reserva-se o direito a erros e alterações técnicas. Todos os nomes de empresas e de produtos são marcas comerciais ou marcas comerciais registadas ou marcas do respetivo titular.

Reserva-se o direito a erros e alterações técnicas.

Notas
