



**BURG
WÄCHTER**

BURG
protect
WATER 2060


BURG-WÄCHTER KG
Altenhofer Weg 15
58300 Wetter
Germany
www.burg.biz

BA BURGprotect WATER 2060 CKO/eba 07/2018



**BURG
WÄCHTER**

BURG
protect
WATER 2060

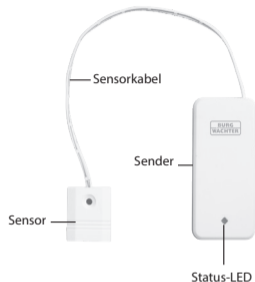


dk Betjenings- og
monteringsvejledning

Language

- de** Download: www.burg.biz
- en** Download: www.burg.biz
- fr** Download: www.burg.biz
- nl** Download: www.burg.biz
- it** Download: www.burg.biz
- es** Descarga: www.burg.biz
- pt** Download: www.burg.biz
- sv** Download: www.burg.biz
- no** Download: www.burg.biz
- dk** Download: www.burg.biz
- fi** Ladattava tiedosto: www.burg.biz
- el** λήψη: www.burg.biz
- tr** İndir: www.burg.biz
- ro** Descărcare: www.burg.biz
- pl** Pobieranie pliku: www.burg.biz
- cs** Stáhnout: www.burg.biz
- hu** Letölthető: www.burg.biz
- sl** Download: www.burg.biz
- hr** Download: www.burg.biz
- ru** загрузка: www.burg.biz
- bg** Download (запреди): www.burg.biz
- et** Download: www.burg.biz

Opbygning



Leveringsomfang

- 1x kort vejledning
- 1x BURGprotect WATER 2060
- 1x batteri (1 × CR2032, 3V)
- 1x klæbestrimler

Produktbeskrivelse

WATER 2060 er en sensor i BURGprotect alarmsystemet. Dens design, anvendelsesfelterne, den lange batterilevetid, melding ved lavt batteriniveau og alarmaktivering ved vandindbrug afrunder profilen.

Status-LED

LED'en blinker en gang, når en alarm blev aktiveret.
LED-lyset lyser gennemgående, når batteriet bør skiftes.



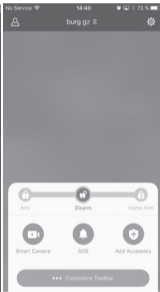
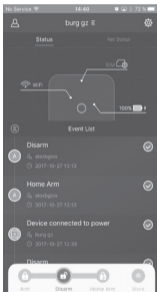
Tekniske oplysninger


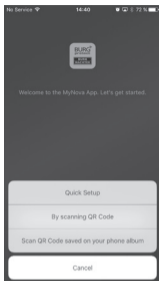
Driftsspænding	DC 3V
Maks. indgangseffekt	1 × CR2032 (3V)
Maks. driftsstrøm	20 mA
Maks. standby	2µA
Maks. rækkevidde ude Maks. rækkevidde inde	Uden forhindring 200 m* 50 m*
Sendefrekvens	433.05 - 434.79 MHz
Maks. sendeeffekt	<10mW (10dBm)
Arbejdstemperatur- område	-10 °C til 40 C°
Luftfugtighed	≤90%rh (ikke kondenserende)
Vægt	25,8 g (uden batteri)
Dimensioner	Transmitter: (L x B x H) 80 x 38,2 x 13,3 mm Kabellængde: 21 cm

* Den faktiske rækkevidde er afhængig af forholdene på stedet.

Oprettelse af forbindelse til Base

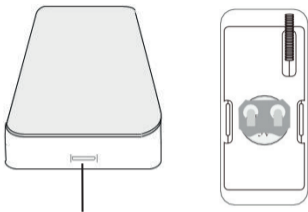
1. Start app'en.
2. Tip på "mere" 
og derefter på
"Tilføj komponent" 





3. Scan enhedens QR-kode. Efter scanningen kan du give enheden et vilkårligt navn, f.eks. "stuedør"
4. App'en informerer dig, når enheden er blevet tilføjet til anlægget.

Udskiftning af batteri



1. Åbn kabinettet ved hjælp af en flad skruetrækker. Før i den forbindelse forsigtigt skruetrækkeren ind i slidsen på den side af detektoren, hvor status-LED'en befinder sig.
2. Udskift 1 x CR2032 (3V) knapcellen

Korrekt installationssted

Sensorens trådløse signal er stærkt afhængigt af omgivelsesbetingelserne. Metalgenstande, betonlofter, vægge, metalliske ledninger osv. reducerer rækkevidden. Der kan også opstå fejl på grund af andre trådløse sendere og omgivende faktorer.

VIGTIG OPLYSNING: Detektoren kan kun fungere så godt, som installation og omgivelser tillader. Detektoren kan vise, men ikke undgå faresituationen.

Enheden må ikke males, lakeres eller forandres på anden vis.

Installationsoplysninger

1. Fjern først batteristrimlen fra sensoren.
2. Indstil via app sensoren ved basen inden installationen og test funktionen.
3. Fastgør magneten og senderen med klæbestrimmel eller skruer (ikke inkluderet i leveringen) på den ønskede position.
4. Undgå installationen på metalliske flader og i nærheden af strømførende kabler.
5. Hvis status-LED'en lyser permanent, skal batteriet skiftes.
Undlad at bruge genopladelige batterier.

Generelle sikkerhedsoplysninger og forsigtighedsforholdsregler

Forsigtig

Ændringer og modifikationer, som ikke udtrykkeligt er blevet godkendt af den ansvarlige godkendelsesmyndighed, kan medføre, at man får frataget sin godkendelse til at bruge enheden. Enheden opfylder CE-direktiverne.

Ansvarsbegrænsning

Den foreliggende enhed svarer til teknikken aktuelle stadi på fremstillingstidspunktet.

Vi bestræber os hele tiden på at holde vores varer på den nyeste tekniske stand og manualerne ajour. Derfor forbeholder vi os retten til at foretage tekniske ændringer og redigering/tilpasning af vejledningen uden forudgående varsel.

Vejledningens indhold skal læses grundigt.

Vi er ikke ansvarlige for skader, f.eks. på grund af forkert betjening eller installation, ukorrekt håndtering, manglende eller forkert vedligeholdelse, manglende overholdelse af sikkerhedsoplysninger eller generelt gældende forhold. Ved korrekt brug, installation og under de angivne betingelser yder den foreliggende enhed de funktioner, som er beskrevet i manualen. Afhængigt af det pågældende, kundespecifikke scenarie kan en alarmaktivering ikke garanteres.

Sikkerhedsoplysninger

Læs vejledningen grundigt igennem. Der overtages intet ansvar for skader, som er opstået på grund af manglende overholdelse.

Enheden må udelukkende bruges til det formål, som er angivet i vejledningen.

Enheden skal informere dig i tilfælde af ulykker og have en alarmerende virkning! Derfor skal du regelmæssigt kontrollere enhedens funktion og batteriniveau for at være godt rustet til den krisituation, som forhåbentlig aldrig indtræder.

Usædvanligt høj elektromagnetisk stråling, manipulation eller andre påvirkninger kan udløse fejlfunktioner. Installation i nærheden af strålende elektronisk udstyr eller i fugtige rum er ikke tilladt. Batteridrevne enheder må hverken bruges ved høje temperaturer eller i nærheden af varmekilder eller udsættes for direkte sollys. Opbevar altid emballage og materiale uden for børns rækkevidde – der er risiko for kvælning.

Opbevar vejledningen omhyggeligt.

VIGTIG OPLYSNING: En placering på et ugunstigt sted kan medføre negativ(e) påvirkning(er) af funktionen/funkterne.

Hvis du har brug for en EU-overensstemmelseserklæring til denne enhed, bedes du sende en forespørgsel til: info@burg.biz

Rengøring

Brug udelukkende minimalt fugtede klude til rengøringen.

Sørg for, at der ikke kommer vand ind i enheden. Brug ingen let antændelige, kemiske, ætsende, skurende eller skarpe rengøringsmidler.

Garanti

BURG-WÄCHTER produkter fremstilles i overensstemmelse med det tekniske stade, som gælder på produktionstidspunktet, og under overholdelse af vores kvalitetsstandarder.

Garantien indeholder udelukkende mangler, som påviseligt kan henføres til produktions- eller materialefejl på salgstidspunktet.

Garantien ophører efter to år, yderligere krav er udelukket.

Konstaterede mangler skal meddeles din forhandler skriftligt, inkl. original dokumentation for købet og kort beskrivelse af fejlen. Efter kontrol, inden for en rimelig tid, træffer garantigiver afgørelse om en eventuel reparation eller en udskiftning.

Opståede mangler og skader, f.eks. på grund af transport, fejlbetjening, ukorrekt brug, slitage osv. er udelukkede fra garantien.

Batteriet er ikke dækket af garantien.

Yderligere tilbehør:

Sirene 2150



Outdoor sirene

Control 2110



Fjernbetjening

Smoke 2050



Røgdetektor

Vibrancy 2020



Vibrationssensor

Motion 2010



PIR-
bevægelsesdetektor

Contact 2030



Dør- og
vindueskontakt

Water 2060



Vanddetektor

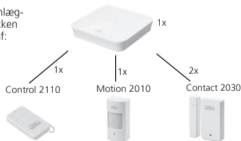
Keypad 2100



RFID-tastatur

Sæt 2200

Alarmanlæg-
startpakken
består af:



Du finder yderligere tilbehør på vores hjemmeside: **www.burg.biz** eller ved at scanne det følgende QR kode link:



Bortskaffelse af enheden



Vi gør opmærksom på, at således markeret elektrisk og elektronisk udstyr samt batterier ikke må smides ud sammen med husholdningsaffaldet, men skal bortskaffes hhv. sorteret og separat.

Forhør dig på kommunen eller genbrugsstationen om, hvor der kan afleveres batterier og elskrot.

Hermed erklærer BURG-WÄCHTER KG,
at den foreliggende enhed opfylder direktivet



Hele teksten til EU-overensstemmelseserklæ-
ringen findes på følgende internetadresse:
info@burg.biz.

Ved tekniske spørgsmål vedrørende
produktet bedes du læse den udførlige
betjeningsvejledning og bemærke FAQ,
som du finder på følgende webside:
www.burg.biz. Ved yderligere spørgsmål er
du velkommen til at kontakte os via e-mail på:
Alarm-Service@burg.biz

Kolofon

Copyright for denne betjeningsvejledning er udelukkende hos BURG-WÄCHTER KG.

Enhver mangfoldiggørelse, også på elektroniske databærere, kræver BURG-WÄCHTER KG's skriftlige samtykke.

Genoptryk – også i uddrag – er forbudt.

Med forbehold for fejltagelser og tekniske ændringer. Alle nævnte firma- og produktnavne er de pågældende indehaveres varemærkesymboler eller registrerede varemærkesymboler hhv. varemærker.

Med forbehold for fejltagelser og tekniske ændringer.