



**BURG  
WÄCHTER**

**BURG  
protect**  
PLUG 2140



**BURG  
WÄCHTER**

**BURG  
protect**  
PLUG 2140



BA BURGprotect PLUG 2140 CKO/eba 07/2018


BURG-WÄCHTER KG  
Altenhofer Weg 15  
58300 Wetter  
Németország  
[www.burg.biz](http://www.burg.biz)

**hu** Kezelési és szerelési  
útmutató

## Language

- de** Download: [www.burg.biz](http://www.burg.biz)
- en** Download: [www.burg.biz](http://www.burg.biz)
- fr** Download: [www.burg.biz](http://www.burg.biz)
- nl** Download: [www.burg.biz](http://www.burg.biz)
- it** Download: [www.burg.biz](http://www.burg.biz)
- es** Descarga: [www.burg.biz](http://www.burg.biz)
- pt** Download: [www.burg.biz](http://www.burg.biz)
- sv** Download: [www.burg.biz](http://www.burg.biz)
- no** Download: [www.burg.biz](http://www.burg.biz)
- dk** Download: [www.burg.biz](http://www.burg.biz)
- fi** Ladattava tiedosto: [www.burg.biz](http://www.burg.biz)
- el** λήψη: [www.burg.biz](http://www.burg.biz)
- tr** İndir: [www.burg.biz](http://www.burg.biz)
- ro** Descărcare: [www.burg.biz](http://www.burg.biz)
- pl** Pobieranie pliku: [www.burg.biz](http://www.burg.biz)
- cs** Stáhnout: [www.burg.biz](http://www.burg.biz)
- hu** Letölthető: [www.burg.biz](http://www.burg.biz)
- sl** Download: [www.burg.biz](http://www.burg.biz)
- hr** Download: [www.burg.biz](http://www.burg.biz)
- ru** загрузка: [www.burg.biz](http://www.burg.biz)
- bg** Download (загрузка): [www.burg.biz](http://www.burg.biz)
- et** Download: [www.burg.biz](http://www.burg.biz)

## Felépítés



1. ábra



## Szállítási terjedelem

1x rövid használati utasítás  
1x BURGprotect PLUG 2140

## Termékleírás



A smartBURG Plug csatlakozóaljzat a smart-BURG riasztórendszer bővítménye. A rádióvezérelt csatlakozóaljzat a nyomógommbal manuálisan vezérelhető, vagy egy alkalma-zással távolról is be- és kikapcsolható.


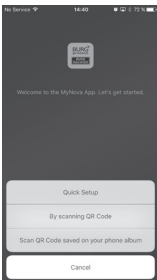
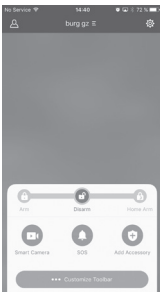
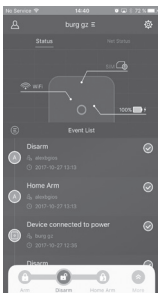
## Műszaki adatok

Max. kapcsolási teljesítmény	2 500 W
Max. bemenőteljesítmény	AC 220V-250V/50-60Hz/MAX10A
Max. kimenőteljesítmény	AC 220V-250V/50-60Hz
Max. hatótávolság kültéren	200 m*
Max. hatótávolság beltérben	50 m*
Átviteli frekvencia	433,05 - 434,79 MHz
Max. adóteljesítmény	10 m W
Max. munkavégzési hőmérséklet-tartomány	-20°C és kb. 50°C között
Páratartalom	≤90%rh (nem lecsapódó)
Tömeg	88.7 g
Méretek	102 x 62.5 x 29.7 mm (ho x szé x ma)

\* A tényleges hatótávolság a helyi adottságtól függ.

## Összekapcsolása a „base” egységgel

1. Indítsa el az alkalmazást.
2. Érintse meg a „Tovább”  gombot, majd a „Komponensek hozzáadása”  lehetőséget



3. Olvassa be a készülék QR-kódját. Sikeres leolvasást követően egy tetszőleges nevet adhat a készüléknek, például „Nappali ajtó”.
4. Az alkalmazás jelenti, ha a rendszer hozzáadása sikeres volt.
5. A plugot most összekötheti egy csatlakozóaljzattal.

A gomb megnyomásával a készülék be- és kikapcsol.

## Használat




### 1. Manuális be- és kikapcsolás

Nyomja meg a Power/Reset gombot a csatlakozóaljzat manuális be- és kikapcsolásához.

### 2. Távvezérelt be-/kikapcsolás

A rádióvezérelt csatlakozóaljzat alkalmazással történő be- és kikapcsolásához a következőképp járjon el:

Érintse meg az alkalmazásban

a „Tovább”  gombot, növelje meg a kijelzőt, ha  a plugot még nem vette fel a kedvencei közé, majd érintse meg a „Plug”  gombot.

Itt kérdezheti le a készülék állapotát, illetve távvezérelheti azt.

### 3. Reset

A készülék visszaállításához tartsa kb. 10 másodpercig lenyomva a nyomógombot. Az állapotjelző LED villogása jelzi a visszaállítási folyamatot (reset).

## Megfelelő telepítési hely

Az érzékelő rádiójele erősen függ a környezeti feltételektől. Fém tárgyak, beton mennyezetek, falak, fém vezetékek stb. csökkentik a hatótávolságot, a jel zavarását okozhatják például más rádióadók és a környezeti behatások.

**FONTOS TUDNIVALÓ: A jelzőkészülék csak annyira működik jól, amennyire azt a környezet és a telepítés lehetővé teszi. A jelzőkészülék képes a veszélyes helyzetek kijelzésére, de nem tudja azokat elkerülni.**

A készüléket tilos festeni, lakkozni vagy egyéb módon megváltoztatni.

## Általános biztonsági tudnivalók és óvintézkedések

### Vigyázat

Azok a módosítások és változtatások, amelyek nem rendelkeznek az illetékes engedélyezőhatóság kifejezett engedélyével, a készülék működési engedélyének visszavonásához vezethetnek.

## Felelősség korlátozása

A jelen készülék megfelel a gyártás időpontjában érvényben levő műszaki szabványoknak. Folyamatosan törekszünk termékeinket a műszaki ismeretek legújabb szintjén készíteni és kézikönyveinket frissíteni. Ezért fenntartjuk a műszaki módosítások, valamint az útmutatók előzetes értesítés nélküli átdolgozásának, aktualizálásának jogát.

Az útmutatót gondosan olvassa át. Nem vállalunk felelősséget azokért a károkért, amelyek a készülék hibás és szakszerűtlen kezeléséből vagy telepítéséből, a hiányos és nem megfelelő karbantartásból, a biztonsági utasítások vagy az általánosan érvényes tényállások figyelmen kívül hagyásából erednek. Megfelelő telepítés és használat, valamint a megadott határfeltételek betartása mellett a készülék képes a kézikönyvben ismertetett funkciók ellátására. Az adott, ügyfélspecifikus forgatókönyvektől függően nem szavatolható a riasztás kioldása.

## Biztonsági utasítások

Alaposan olvassa el az útmutatót. Nem vállalunk felelősséget az utasítások figyelmen kívül hagyásából származó károkért.

A készüléket kizárólag az útmutatóban megnevezett célra szabad használni.

A készülék vész helyzetben tájékoztatja Önt és riasztást küld! Ezért rendszeresen ellenőrizze a készülék működését és az elem állapotát, hogy megfelelően fel legyen készítve a remélhetőleg nem bekövetkező vész helyzetre.

A szokatlanul magas elektromágneses sugárzás, a manipuláció vagy egyéb behatások a készülék hibás működéséhez vezethetnek.

Nem szabad a készüléket sugárzó elektromos készülékek közelében vagy nedves helyiségekben telepíteni. Az elemről működő készülékeket tilos hőforrásnak és közvetlen napsugárzásnak kitenni vagy magas hőmérsékleten működtetni.

Ügyeljen rá, hogy a csomagolás és az anyagok ne kerülhessen gyerekek kezébe – Fulladásveszély!

Gondosan őrizze meg az útmutatót.

**FONTOS TUDNIVALÓ: Ha a készüléket kedvezőtlen helyre telepíti, akkor az ronthatja a készülék funkcióit.**

Ha ehhez a készülékhez szükséges van az EK Megfelelőségi nyilatkozatra, akkor igényelje azt az [info@burg.biz](mailto:info@burg.biz) e-mail-címen.

## Tisztítás

A tisztításhoz kizárólag enyhén nedves törlőkendőt használjon.

Ügyeljen arra, hogy ne juthasson víz a készülékbe. Ne használjon gyúlékony anyagokat, vegyszereket, maró- vagy dörzsölő hatású vagy éles tisztítószeret.

## Garancia

A BURG-WÄCHTER termékeket a gyártás időpontjában érvényes műszaki szabványoknak megfelelően és saját minőségi előírásaink betartása mellett gyártjuk.

A jótállás kizárólag olyan hiányosságokra érvényes, amelyek igazolhatóan az értékesítés időpontjában fennálló gyártási vagy anyaghibákra vezethető vissza. A jótállás két évig érvényes, további igények kizártak.

A megállapított hiányosságot írásban, az eredeti vásárlási nyugtával és a hiba rövid leírásával együtt a vásárlás helyén kell benyújtani. Vizsgálat után, méltányos időn belül a garanciavállaló dönt az esetleges javításról vagy a cseréről.

A szállítás közben, a hibás kezelés, a szakszerűtlen alkalmazás, a kopás stb. miatt bekövetkező hiányosságok ki vannak zárva a garanciális kötelezettségek alól.

Az elemekre nem vonatkozik a garancia.



## További tartozékok:

Sziréna 2150



Outdoor Sirene

Control 2110



Távvezérlő

Smoke 2050



Füstjelző

Vibrancy 2020



Rezgésérzékelő

Motion 2010



PIR mozgásérzékelő

Contact 2030



Ajtó- és  
ablakérintkező

Water 2060



Vízjelző

Keypad 2100



RFID-billentyűzet

Készlet 2200



1x

Riasztóbe-  
rendezés  
kezdőcsomag  
tartalma:

1x

Control 2110



1x

Motion 2010



2x

Contact 2030



További tartozékok a **www.burg.biz** weboldalon vagy a következő QR-kód beolvasásával elérhető hivatkozáson érhetők el:



## A készülék ártalmatlanítása



Felhívjuk a figyelmét, hogy az elektromos és elektronikus készülékek, valamint az elemek nem kerülhetnek a háztartási

hulladékba, hanem szelektíven, ill. elkülönítve kell gyűjteni.

Az elemek és az elektronikai hulladékok gyűjtőhelyéről érdeklődjön az illetékes önkormányzati szervnél.

A BURG-WÄCHTER KG kijelenti, hogy ez a készülék megfelel a következő

**CE** irányelveknek:  
2014/53/EU, (RED)  
2014/30/EU, (EMC),  
2011/65/EU (RoHS) és a  
2014/35/EU kiefeszültségű irányelv.

A EK Megfelelőségi nyilatkozat a következő weboldalról érhető el: [www.burg.biz](http://www.burg.biz)

A termékkel kapcsolatos műszaki kérdései esetén olvassa el a részlete használati utasítást és tekintse meg a gyakran ismétlődő kérdéseket a következő weboldalon: [www.burg.biz](http://www.burg.biz). Ha ennek ellenére további kérdései vannak, akkor forduljon hozzánk a következő e-mail-címen: [alarm-service@burg.biz@burg.biz](mailto:alarm-service@burg.biz@burg.biz)

### **Impresszum**

A jelen használati utasítás szerzői joga a BURG-WÄCHTER KG által fenntartva. Bármilyen reprodukcióhoz, ideértve az elektronikus adathordozókat is, a BURG-WÄCHTER KG írásbeli engedélye szükséges. Tilos a használati utasítás vagy akár csak egyes részinek az utánnyomása. Fenntartjuk a tévedések és a műszaki változtatások jogát. Minden feltüntetett cég- vagy terméknev az adott tulajdonos védjegye vagy bejegyzett védjegye, illetve márkája.

A nyomtatási hibák, sajtóhibák, valamint a műszaki változtatások joga fenntartva.