



**BURG
WÄCHTER**

**BURG
protect
SIRENE 2150**



**BURG
WÄCHTER**

**BURG
protect
SIRENE 2150**



BURG-WÄCHTER KG
Altenhofer Weg 15
58300 Wetter
Németország
www.burg.biz

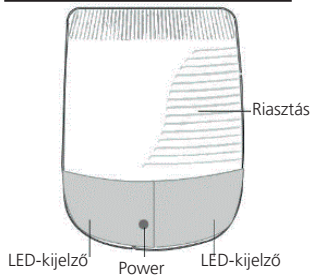
BA BURGprotect SIRENE 2150 CKO/éba 07/2018

hu Kezelési és szerelési
útmutató

Language

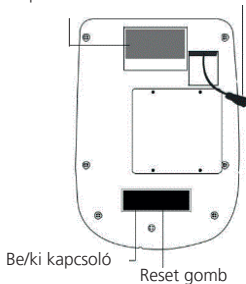
- de** Download: www.burg.biz
- en** Download: www.burg.biz
- fr** Download: www.burg.biz
- nl** Download: www.burg.biz
- it** Download: www.burg.biz
- es** Descarga: www.burg.biz
- pt** Download: www.burg.biz
- sv** Download: www.burg.biz
- no** Download: www.burg.biz
- dk** Download: www.burg.biz
- fi** Ladattava tiedosto: www.burg.biz
- el** Λήψη: www.burg.biz
- tr** İndir: www.burg.biz
- ro** Descărcare: www.burg.biz
- pl** Pobieranie pliku: www.burg.biz
- cs** Stáhnout: www.burg.biz
- hu** Letölthető: www.burg.biz
- sl** Download: www.burg.biz
- hr** Download: www.burg.biz
- ru** загрузка: www.burg.biz
- bg** Download (зареди): www.burg.biz
- et** Download: www.burg.biz

Felépítés



Szabotázsvedelmi
kapcsoló

Hálózati
csatlakozás



Szállítási terjedelem

- 1 x rövid használati utasítás
- 1 x BURGprotect SIRENE 2150
- 1 x tápegység: 1x 5,5 mm DC-teljesítmény: 12 W, stabil. Feszültség:=12 V, max. áram:=1 A
- 1 x csavar- és dübelkészlet

Termékleírás

A SIRENE 2150 a BURGprotect riasztórendszer vezérlő eleme. A kültéren alkalmazható sziréna mikrovezérlővel rendelkezik a manipulációt a házon. A riasztás időtartama a BURGprotect alkalmazással állítható be.

Műszaki adatok

Üzemi feszültség	DC 12V
Max. bemenőteljesítmény	7,2 V 600 mAh belső, tölthető NI-MH akkumulátor
Max. üzemi áram	<300mA
<ul style="list-style-type: none">• max. készenléti idő• max. akkuélettartam• max hangerő	20-50mA <= 20h 120dB
Átviteli frekvencia	433.92MHz
Frekvenciasáv	433,05 - 434,79 MHz
Max. adóteljesítmény	<10mW (10dBm)
Munkavégzési hőmérséklet-tartomány	-10°~40°
Páratartalom	≤90%rh (nem lecsapódó)
Tömeg	551,2 gramm (elemmel)
Méreték	263 x 195 x 61 mm (ho x szé x ma)

* A tényleges hatótávolság a helyi adottságtól függ.

Készülék-funkció	LED-kijelző	Riasztás állapota	Riasztás intervalluma	Hang-frekvencia
Kikapcsolás	Működést jelző fény - be	Hármas szipolás	150ms	1 kHz
Aktiválás	Pirosan villogó	Kettős szipolás	150ms	1 kHz
Home forgatókönyv	Kéken villogó			
SOS	Piros és a kék felváltva villog	SOS sound		



Az állapotkijelző fény- és hangjelzéseinek beállítása


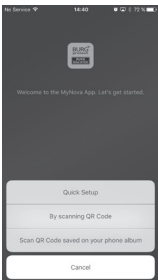
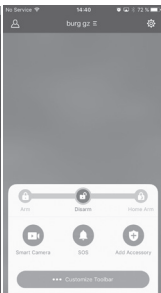
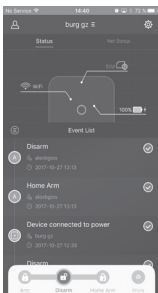
Az alkalmazásban történő összecsatolást követően minden beállítás elvégezhető.

A felhasználó meghatározhatja, hogy megszólaljon-e hangjelzés vagy sem, ha változik a rendszer riasztási módja (ARM / DISARM / HOME ARM).

A felhasználók úgy is beállíthatják a LED-kijelzőt, hogy a világítás megmarad, továbbvillog vagy csak akkor villog, ha változik a rendszer riasztási állapota. Minden egyéb beállítása - például a szirénaidő, a hangerő és a riasztás hangereje az alkalmazásban is beállítható.

Összekapcsolása a „base” egységgel

1. Indítsa el az alkalmazást.
2. Érintse meg a „Tovább”  gombot, majd a „Komponensek hozzáadása”  lehetőséget



3. Olvassa be a készülék QR-kódját.
4. Az alkalmazás jelenti, ha a rendszer hozzáadása sikeres volt.

Telepítési utasítások

- Kösse össze a készüléket dugós tápegységgel
- Állítsa az ON/OFF csúszkát ON (BE) állásba.
- A fent ismertetett módon tanítsa be a készüléket a SMARTbase egységen, mielőtt rögzíti azt a falon.
- Riasztás kiváltásával (pl. SOS) tesztelje a készüléket.
- Ne telepítse a rendszert fém felületeken és áramvezető kábelek közelében.

Általános biztonsági tudnivalók és óvintézkedések

Vigyázat

Azok a módosítások és változtatások, amelyek nem rendelkeznek az illetékes engedélyezőhatóság kifejezett engedélyével, a készülék működési engedélyének visszavonásához vezethetnek.

Felelősség korlátozása

A jelen készülék megfelel a gyártás időpontjában érvényben levő műszaki szabványoknak. Folyamatosan törekszünk termékeinket a műszaki ismeretek legújabb szintjén készíteni és kézikönyveinket frissíteni. Ezért fenntartjuk a műszaki módosítások, valamint az útmutatók előzetes értesítés nélküli átdolgozásának, aktualizálásának jogát.

Az útmutatót gondosan olvassa át. Nem vállalunk felelősséget azokért a károkért, amelyek a készülék hibás és szakszerűtlen kezeléséből vagy telepítéséből, a hiányos és nem megfelelő karbantartásból, a biztonsági utasítások vagy az általánosan érvényes tényállások figyelmen kívül hagyásából erednek. Megfelelő telepítés és használat, valamint a megadott határfeltételek betartása mellett a készülék képes a kézikönyvben ismertetett funkciók ellátására. Az adott, ügyfélspecifikus forgatókönyvektől függően nem szavatolható a riasztás kioldása.

Biztonsági utasítások

Alaposan olvassa el az útmutatót. Nem vállalunk felelősséget az utasítások figyelmen kívül hagyásából származó károkért.

A készüléket kizárólag az útmutatóban megnevezett célra szabad használni.

A készülék vészhelyzetben tájékoztatja Önt és riasztást küld! Ezért rendszeresen ellenőrizze a készülék működését és az elem állapotát, hogy megfelelően fel legyen készítve a remélhetőleg nem bekövetkező vészhelyzetre.

A szokatlanul magas elektromágneses sugárzás, a manipuláció vagy egyéb behatások a készülék hibás működéséhez vezethetnek.

Nem szabad a készüléket sugárzó elektromos készülékek közelében vagy nedves helyiségekben telepíteni. Az elemről működő készülékeket tilos hőforrásnak és közvetlen napsugárzásnak kitenni vagy magas hőmérsékleten működtetni.

Ügyeljen rá, hogy a csomagolás és az anyagok ne kerülhessen gyerekek kezébe – Fulladásveszély!

Gondosan őrizze meg az útmutatót.

FONTOS TUDNIVALÓ: Ha a készüléket kedvezőtlen helyre telepíti, akkor az ronthatja a készülék funkcióit.

Ha ehhez a készülékhez szükséges van az EK Megfelelőségi nyilatkozatra, akkor igényelje azt az info@burg.biz e-mail-címen.

Tisztítás

A tisztításhoz kizárólag enyhén nedves törölkendőt használjon.

Ügyeljen arra, hogy ne juthasson víz a készülékbe. Ne használjon gyúlékony anyagokat, vegyszereket, maró- vagy dörzsölő hatású vagy éles tisztítószeret.

Garancia

A BURG-WÄCHTER termékeket a gyártás időpontjában érvényes műszaki szabványoknak megfelelően és saját minőségi előírásaink betartása mellett gyártjuk.

A jótállás kizárólag olyan hiányosságokra érvényes, amelyek igazolhatóan az értékesítés időpontjában fennálló gyártási vagy anyaghibákra vezethető vissza. A jótállás két évig érvényes, további igények kizártak.

A megállapított hiányosságot írásban, az eredeti vásárlási nyugtával és a hiba rövid leírásával együtt a vásárlás helyén kell benyújtani. Vizsgálat után, méltányos időn belül a garanciavállaló dönt az esetleges javításról vagy a cseréről.

A szállítás közben, a hibás kezelés, a szakszerűtlen alkalmazás, a kopás stb. miatt bekövetkező hiányosságok ki vannak zárva a garanciális kötelezettségek alól.

Az elemekre nem vonatkozik a garancia.

További tartozékok:

Sziréna 2150



Outdoor Sirene

Control 2110



Távvezérlő

Smoke 2050



Füstjelző

Vibrancy 2020



Rezgésérzékelő

Motion 2010



PIR mozgásérzékelő

Contact 2030



Ajtó- és
ablakérintkező

Water 2060



Vízjelző

Keypad 2100



RFID-billentyűzet

Készlet 2200



1x

Riasztóbe-
rendezés
kezdőcsomag
tartalma:

1x

Control 2110



1x

Motion 2010



2x

Contact 2030



További tartozékok a **www.burg.biz** weboldalon vagy a következő QR-kód beolvasásával elérhető hivatkozáson érhetők el:



A készülék ártalmatlanítása



Felhívjuk a figyelmét, hogy az elektromos és elektronikus készülékek, valamint az elemek nem kerülhetnek a háztartási hulladékba, hanem szelektíven, ill. elkülönítve kell gyűjteni.

Az elemek és az elektronikai hulladékok gyűjtőhelyéről érdeklődjön az illetékes önkormányzati szervnél.

A BURG-WÄCHTER KG kijelenti, hogy ez a készülék megfelel a következő



irányelveknek:
2014/53/EU, (RED)
2014/30/EU, (EMC),
2011/65/EU (RoHS) és a

2014/35/EU kiefeszültségű irányelv.

Az EK Megfelelőségi nyilatkozat a következő weboldalról érhető el: www.burg.biz

A termékkel kapcsolatos műszaki kérdései esetén olvassa el a részlete használati utasítást és tekintse meg a gyakran ismétlődő kérdéseket a következő weboldalon: www.burg.biz. Ha ennek ellenére további kérdései vannak, akkor forduljon hozzánk a következő e-mail-címen: Alarm-Service@burg.biz

Impresszum

A jelen használati utasítás szerzői joga a BURG-WÄCHTER KG által fenntartva. Bármilyen reprodukcióhoz, ideértve az elektronikus adathordozókat is, a BURG-WÄCHTER KG írásbeli engedélye szükséges. Tilos a használati utasítás vagy akár csak egyes részinek az utánnyomása. Fenntartjuk a tévedések és a műszaki változtatások jogát. Minden feltüntetett cég- vagy terméknév az adott tulajdonos védjegye vagy bejegyzett védjegye, illetve márkája.

Fenntartjuk a tévedések és a műszaki változtatások jogát.