



**BURG
WÄCHTER**

BURG
protect
SIRENE 2150



**BURG
WÄCHTER**

BURG
protect
SIRENE 2150



BURG-WÄCHTER KG
Altenhofer Weg 15
58300 Wetter
Germany

www.burg.biz

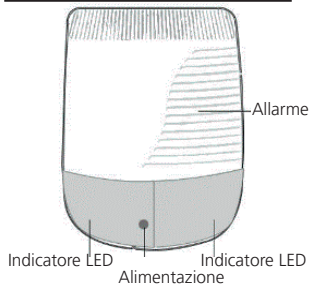
BA BURGprotect SIRENE 2150 CKO/eba 06/2018

it Istruzione d'uso e
montaggio

Language

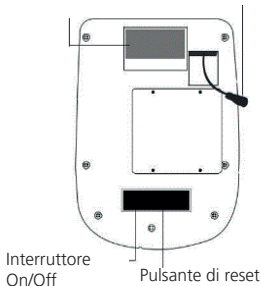
- de** Download: www.burg.biz
- en** Download: www.burg.biz
- fr** Download: www.burg.biz
- nl** Download: www.burg.biz
- it** Download: www.burg.biz
- es** Descarga: www.burg.biz
- pt** Download: www.burg.biz
- sv** Download: www.burg.biz
- no** Download: www.burg.biz
- dk** Download: www.burg.biz
- fi** Ladattava tiedosto: www.burg.biz
- el** Λήψη: www.burg.biz
- tr** İndir: www.burg.biz
- ro** Descărcare: www.burg.biz
- pl** Pobieranie pliku: www.burg.biz
- cs** Stáhnout: www.burg.biz
- hu** Letölthető: www.burg.biz
- sl** Download: www.burg.biz
- hr** Download: www.burg.biz
- ru** загрузка: www.burg.biz
- bg** Download (зареди): www.burg.biz
- et** Download: www.burg.biz

Struttura



Interruttore
antimanomissione

Alimentatore
di rete



Oggetto di fornitura

- 1 x Introduzione rapida
- 1 x BURGprotect SIRENE 2150
- 1 x alimentatore di rete 1x 5,5mm
 - Potenza CC: 12W, stabile Tensione:= 12V,
 - Corrente max.: = 1A
- 1 x set di viti e tasselli

Descrizione di prodotto

SMOKE 2150 è un attuatore del sistema di allarme BURGprotect.

La sirena adatta per applicazioni esterne ha un microcontrollore che rileva le manipolazioni sull'alloggiamento.

La durata dell'allarme può essere impostata tramite l'app BURGprotect.

Dati tecnici

Tensione d'esercizio	DC 12V
Max. potenza in ingresso	7,2V 600mAh batteria intern. ricaricabile NI-MH
Corrente max. di esercizio	<300mA
<ul style="list-style-type: none">• max. standby• max. durata batteria• volume massimo	20-50mA <= 20ore 120dB
Frequenza di trasmissione	433,92MHz
Gamma di frequenze	433.05 - 434.79 MHz
Max. potenza di trasmissione	<10mW (10dBm)
Intervallo di temperatura di funzionamento	-10°~40°
Umidità dell'aria	≤90% RH (non condensante)
Peso	551,2g (incl. batterie)
Misure	263 x 195 x 61 mm (L x P x A)

* La copertura effettiva è soggetta alle condizioni locali.

Funzionamento del dispositivo	Indicatore LED	Stato allarme	Intervallo allarme	Frequenza acustica
Disattivare	Funzione luce accesa	3 toni di bip	150ms	1 kHz
Attivare	Rosso lampeggiante	2 toni di bip	150ms	1 kHz
Scenario domestico	Blu lampeggiante			
SOS	Rosso/blu lampeggianti alternativamente	Tono SOS		



Impostare le modalità audio e luce per la visualizzazione dello stato


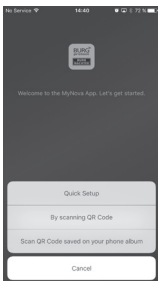
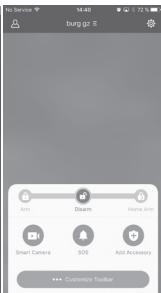
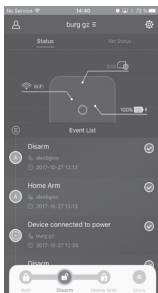
Tutte le impostazioni possono essere eseguite dopo l'associazione nell'app.

L'utente può specificare se un segnale acustico viene emesso o meno quando la modalità di allarme di sistema (ARM / DISARM / HOME ARM) cambia.

Gli utenti possono anche impostare l'indicatore LED in modo tale che rimanga acceso, continui a lampeggiare, o lampeggi solo quando cambia la modalità di allarme del sistema. Tramite l'app è possibile anche configurare altre impostazioni come l'ora della sirena, come volume e volume dell'allarme.

Connessione con la base

1. Avviare l'app
2. Premere su "altro"  e poi "Aggiungi componente" 



3. Scansionare il codice QR del dispositivo.
4. L'app informerà se l'inserimento al sistema ha avuto esito positivo.

Istruzioni per l'installazione

- Collegare il dispositivo all'adattatore di rete
- Portare il cursore ON/OFF in posizione ON.
- Associare il dispositivo alla SMARTbase come descritto sopra prima di fissarlo alla parete.
- Testare il dispositivo generando un allarme (es. SOS)
- Evitare l'installazione su superfici metalliche e vicino a cavi sotto tensione.

Note generali di sicurezza e misure precauzionali

Attenzione

Cambiamenti e modifiche non espressamente approvati dall'autorità competente per il rilascio delle licenze, possono comportare il ritiro della licenza per l'uso dell'apparecchiatura.

Limitazione di responsabilità

Questo dispositivo è conforme allo standard tecnico attuale al momento della fabbricazione. Siamo costantemente impegnati a mantenere i nostri prodotti allo stato tecnico dell'arte e i manuali aggiornati. Pertanto, ci riserviamo il diritto di apportare modifiche tecniche e revisioni/adattamenti del manuale senza preavviso.

Il contenuto del manuale deve essere letto attentamente. Non si assume alcuna responsabilità in caso di danni, ad esempio dovuti a operazioni o installazioni errate, uso improprio, manutenzione inadeguata o errata, mancato rispetto delle istruzioni di sicurezza o condizioni generali. Il presente dispositivo, se usato e installato correttamente, nelle condizioni limite specificate, esegue le funzioni descritte nel manuale. A seconda dello specifico scenario del cliente, non è possibile garantire l'attivazione dell'allarme.

Note sulla sicurezza

Leggere attentamente le istruzioni. Non si assume alcuna responsabilità in caso di danni causati mancata osservanza delle istruzioni. Il dispositivo deve essere utilizzato esclusivamente per gli scopi indicati nel manuale. Il dispositivo dovrebbe funzionare efficacemente come un allarme in caso di emergenza! Si prega di verificare il funzionamento e lo stato della batteria del dispositivo regolarmente per essere preparati in caso di emergenza (che si spera non si presenti).

Radiazioni elettromagnetiche insolitamente elevate, manipolazioni o altre influenze, possono produrre malfunzionamenti. Non è consentita l'installazione in prossimità di apparecchi elettronici che emettono radiazioni o in ambienti umidi. Le apparecchiature a batteria non devono essere utilizzate a temperature elevate e vicino a fonti di calore o esposte alla luce solare diretta. Assicurarsi che l'imballaggio e il contenuto siano tenuti lontani dai bambini per evitare qualsiasi rischio di soffocamento. Si prega di conservare le istruzioni in un luogo sicuro.

NOTA IMPORTANTE: L'installazione in una posizione sfavorevole può comportare un peggioramento del funzionamento.

Per richiedere una dichiarazione di conformità CE di questo dispositivo, si prega di inviare una richiesta a: info@burg.biz

Pulizia

Usare per la pulizia solo panni leggermente umidi.

Assicurarsi che non entri acqua nel dispositivo. Non utilizzare detergenti infiammabili, chimici, corrosivi, abrasivi o aggressivi.

Garanzia legale

I prodotti BURG-WÄCHTER sono fabbricati secondo gli standard tecnici applicabili al momento della produzione e nel rispetto dei nostri standard di qualità.

La garanzia include solo difetti riconducibili a difetti di produzione o dei materiali al momento della vendita. La garanzia termina dopo due anni, ulteriori reclami sono esclusi.

I difetti riscontrati devono essere segnalati per iscritto al proprio rivenditore, consegnando anche lo scontrino di acquisto originale e una breve illustrazione del difetto. Dopo la verifica, entro un adeguato lasso di tempo, il prestatore di garanzia decide in merito a una possibile riparazione o una sostituzione.

Sono esclusi dalla garanzia difetti e danni causati da trasporto, funzionamento errato, uso improprio, usura, ecc.

La batteria non è inclusa nella garanzia.

Altri accessori:

Sirene 2150



Sirena da esterno

Control 2110



Telecomando

Smoke 2050



Rivelatori di fumo

Vibrancy 2020



Sensore di vibrazione

Motion 2010



PIR- Rilevatore di movimento

Contact 2030



Contatto per porte e finestre

Water 2060



Rilevatore di intrusione di acqua

Keypad 2100



Tastiera RFID

Set 2200



Lo starter kit del sistema di allarme è composto da:

Control 2110



Motion 2010



Contact 2030



1x

1x

2x

Sulla nostra sono disponibili ulteriori accessori:
www.burg.biz oppure scansionando il
collegamento del seguente codice QR:



Smaltimento del dispositivo



Avvertiamo che gli strumenti elettrici ed elettronici e le pile non possono essere smaltiti come rifiuti urbani ma devono essere raccolti separatamente.

In questo caso rivolgersi al rispettivo ufficio comunale per chiedere dove si trovano i centri di raccolta dei rifiuti elettrici.

BURG-WÄCHTER KG dichiara che il presente dispositivo è conforme alle direttive



2014/53/UE, (RED)
2014/30/UE, (EMC),
2011/65/UE (RoHS) e alla
direttiva Bassa Tensione
(2014/35/UE).

Il testo complete della dichiarazione UE di conformità è disponibile al seguente indirizzo Internet: www.burg.biz

Per domande tecniche sul prodotto, leggere le istruzioni operative dettagliate e prendere visione delle FAQ, presenti sul seguente sito Web: www.burg.biz. In caso di ulteriori domande, non esitate a contattarci via e-mail: Alarm-Service@burg.biz

Colophon

I diritti d'autore del presente manuale di istruzioni sono detenuti esclusivamente da BURG-WÄCHTER KG.

Qualsiasi tipo di riproduzione anche su supporti elettronici richiede l'autorizzazione scritta di BURG-WÄCHTER KG. È vietata la ristampa, anche in parte. Salvo errori e con riserva di modifiche tecniche. Tutti i nomi di società e prodotti menzionati sono marchi o marchi registrati o marchi dei rispettivi proprietari.

Salvo errori e con riserva di modifiche tecniche.