



**BURG  
WÄCHTER**

**BURG  
protect  
PLUG 2140**



**BURG  
WÄCHTER**

**BURG  
protect  
PLUG 2140**



BA BURGprotect PLUG 2140 CKO/eiba 06/2018

BURG-WÄCHTER KG  
Altenhofer Weg 15  
58300 Wetter  
Germany


[www.burg.biz](http://www.burg.biz)

**nl** Bedienings- en  
montagehandleiding

## Language

- de** Download: [www.burg.biz](http://www.burg.biz)
- en** Download: [www.burg.biz](http://www.burg.biz)
- fr** Download: [www.burg.biz](http://www.burg.biz)
- nl** Download: [www.burg.biz](http://www.burg.biz)
- it** Download: [www.burg.biz](http://www.burg.biz)
- es** Descarga: [www.burg.biz](http://www.burg.biz)
- pt** Download: [www.burg.biz](http://www.burg.biz)
- sv** Download: [www.burg.biz](http://www.burg.biz)
- no** Download: [www.burg.biz](http://www.burg.biz)
- dk** Download: [www.burg.biz](http://www.burg.biz)
- fi** Ladattava tiedosto: [www.burg.biz](http://www.burg.biz)
- el** λήψη: [www.burg.biz](http://www.burg.biz)
- tr** İndir: [www.burg.biz](http://www.burg.biz)
- ro** Descărcare: [www.burg.biz](http://www.burg.biz)
- pl** Pobieranie pliku: [www.burg.biz](http://www.burg.biz)
- cs** Stáhnout: [www.burg.biz](http://www.burg.biz)
- hu** Letölthető: [www.burg.biz](http://www.burg.biz)
- sl** Download: [www.burg.biz](http://www.burg.biz)
- hr** Download: [www.burg.biz](http://www.burg.biz)
- ru** загрузка: [www.burg.biz](http://www.burg.biz)
- bg** Download (зареди): [www.burg.biz](http://www.burg.biz)
- et** Download: [www.burg.biz](http://www.burg.biz)

## Opbouw



Afb. 1

## Leveringspakket

1x beknopte handleiding  
1x BURGprotect PLUG 2140

## Productbeschrijving

Het smartBURG Plug stopcontact is een uitbreiding van het smartBURG alarmsysteem. Het draadloze stopcontact kan via de drukknop handmatig, of op afstand per app in-en uitgeschakeld worden.

## Technische gegevens


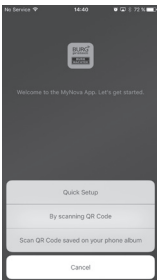
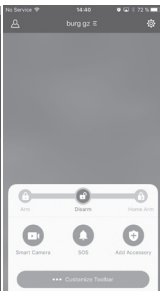
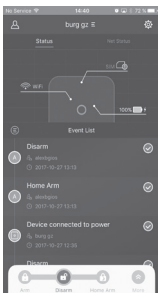
Max. schakelvermogen	2.500 W
Max. ingangsvermogen	AC 220V-250V/50-60Hz/MAX10A
Max. uitgangsspanning	AC 220V-250V/50-60Hz
Max. bereik uitpandig	200 m*
Max. bereik inpandig	50 m*
Transmissiefrequentie	433.05 - 434.79 MHz
Max. zendvermogen	10 m
Max. werkteperatuur-bereik	-20°C tot ca. 50°C
Luchtvochtigheid	≤90%rh (niet condenserend)
Gewicht	88.7 g
Afmetingen	102 x 62.5 x 29.7 mm (l x b x h)

\* Het daadwerkelijke bereik past zich aan de omstandigheden ter plaatse aan.



## Verbinding met de Base

1. Start de app.
2. Tik op „meer“  en vervolgens op „Component toevoegen“ .



3. Scan de QR-code van het toestel.  
Na succesvol scannen kunt u een willekeurige naam aan het toestel toewijzen, bijv. „woonkamerdeur“.
4. De app geeft u een melding, wanneer het toevoegen aan het systeem met succes is afgesloten.
5. U kunt de Plug nu met een stopcontact verbinden.

Via bediening van de drukknop wordt het toestel in- / uitgeschakeld.



## Toepassing


### 1. Handmatig in-/uitschakelen

Druk op de Power/Reset drukknop, om het stopcontact handmatig in-/uit te schakelen.

### 2. Afstandsbediend in-/uitschakelen

Om het draadloos stopcontact per app in te schakelen, gaat u als volgt te werk:

Tip in de app op „meer“ , breid de weergave uit ,

Als u de Plug nog niet bij uw favorieten heeft opgenomen, en tip vervolgens op „Plug“ .

Hier kunt u de toestand van het toestel opvragen resp. op afstand bedienen.

### 3. Reset

Om het toestel te resetten houdt u de drukknop gedurende min. 10 seconden ingedrukt. De status-LED signaleert de reset door te knipperen.

## Juiste installatieplaats

Het radiosignaal van de sensor is in sterke mate afhankelijk van de omgevingsomstandigheden. Metalen voorwerpen, betonnen plafonds, wanden, metalen leidingen etc. reduceren het bereik. Storingen kunnen ook door andere radiozenders en omgevingsinvloeden worden veroorzaakt.

**BELANGRIJKE AANWIJZING: De melder kan niet beter presteren dan installatie en omstandigheden dat toestaan. De melder kan gevaarsituaties signaleren, maar niet vermijden.**

Het toestel mag niet geverfd, gelakt of anderszins aangepast worden.

## Algemene veiligheidsinformatie en veiligheidsmaatregelen

### Voorzichtig

Wijzigingen en modificaties die niet uitdrukkelijk door de bevoegde goedkeuringsinstantie zijn geautoriseerd, kunnen tot intrekking van de gebruiksvergunning voor het toestel leiden.

## Aansprakelijkheidsbeperking

Dit toestel voldeet op het tijdstip van fabricage aan de actuele technische standaard. Wij streven er voortdurend naar, onze producten onze producten op de nieuwste technische stand en onze handboeken up-to-date te houden. Daarom behouden wij ons voor, technische wijzigingen en revisies/aanpassingen van de handleiding waar nodig zonder voorafgaande aankondiging uit te voeren.

De inhoud van de handleiding dient zorgvuldig te worden gelezen. Voor schade, bijvoorbeeld ten gevolge van verkeerde bediening of installatie, ondeskundig gebruik, gebrekkig of verkeerd onderhoud, veronachtzaming van veiligheidsinstructies of algemeen geldende voorschriften wordt geen aansprakelijkheid aanvaard. Dit toestel biedt, bij juist gebruik en correcte installatie, onder de aangegeven randvoorwaarden de in het handboek beschreven functionaliteiten. Afhankelijk van het desbetreffende, klantspecifieke scenario is een alarmactivatie niet altijd gegarandeerd.

## Veiligheidsinstructies

Lees de handleiding zorgvuldig door. Voor schade tengevolge van veronachtzaming wordt geen aansprakelijkheid aanvaard. Het toestel mag uitsluitend voor het in de handleiding genoemde doel worden ingezet. Het toestel dient u in noodgevallen te informeren en alarm te geven! Controleer daarom regelmatig de werking en de batterijstand van het toestel om goed voorbereid te zijn als het - maar laten we hopen van niet - menens wordt. Door ongewoon hoge elektromagnetische straling, manipulaties of andere invloeden, kunnen storingen worden opgewekt. Installatie in de nabijheid van straling uitzendende elektro-apparatuur of in vochtige ruimten is niet toegestaan. Batterijgevoede apparatuur mag niet bij hoge temperaturen en in de buurt van warmtebronnen worden gebruikt of aan directe zonnestraling worden blootgesteld. Verpakking en materiaal altijd buiten bereik van kinderen bewaren – Er bestaat verstikkingsgevaar. De gebruikshandleiding zorgvuldig bewaren.

**BELANGRIJKE AANWIJZING: Opstelling op een ongunstige locatie kan leiden tot vermindering(en) van de functie(s).**

Mocht u een EG-conformiteitsverklaring voor dit toestel nodig hebben, kunt u per e-mail een aanvraag richten aan: [info@burg.biz](mailto:info@burg.biz)

## Reiniging

Gebruik uitsluitend minimaal bevochtigde doeken voor de reiniging.

Zorg ervoor dat er geen water in het apparaat dringt. Gebruik geen licht brandbare, chemische, bijtende of schurende reinigingsmiddelen.

## Garantie

BURG-WÄCHTER-producten worden overeenkomstig de op het productietijdstip geldende technische standaarden en conform onze kwaliteitsstandaarden geproduceerd. De garantie omvat uitsluitend gebreken die aantoonbaar aan fabricage- of materiaalfouten op het tijdstip van de verkoop toe te schrijven zijn. De garantie eindigt na twee jaar, verdere claims zijn uitgesloten. Vastgestelde gebreken moeten schriftelijk, incl. origineel aankoopbewijs en korte foutbeschrijving bij uw verkoper worden ingediend. Na controle binnen een redelijke termijn beslist de garantiegever over een mogelijke reparatie of een vervanging. Gebreken en schade door bijv. transport, foute bediening, ondeskundig gebruik, slijtage, etc. zijn van de garantie uitgesloten. De batterij is uitgesloten van de garantie.



## Overig toebehoren:

Sirene 2150



Outdoor sirene

Control 2110



Afstandsbediening

Smoke 2050



Rookmelder

Vibrancy 2020



Trillingsensor

Motion 2010



PIR-  
bewegingsmelder

Contact 2030



Deur- en  
raamcontact

Water 2060



Watermelder

Keypad 2100



RFID-toetsenblok

Set 2200

Alarminstallatie  
starterspakket  
bestaande uit:



1x

1x

Control 2110



1x

Motion 2010



2x

Contact 2030



Meer toebehoren vindt u op onze homepage: **www.burg.biz** of via scannen van de volgende QR code links:



## Verwijdering van het apparaat



We wijzen erop dat dusdanig gemarkeerde elektrische en elektronische apparaten en batterijen niet samen met het huisafval maar gescheiden resp. afzonderlijk ingezameld moeten worden.

Informeer bij de bevoegde instantie in uw stad / gemeente naar de inzamelpunten voor batterijen en elektrisch/elektronisch afval.

Hiermee verklaart de firma BURG-WÄCHTER KG dat het onderhavige toestel voldoet aan



de richtlijnen  
2014/53/EU, (RED)  
2014/30/EU, (EMC),  
2011/65/EU (RoHS) en de  
Laagspanningsrichtlijn  
(2014/35/EU).

De volledige tekst van de EU-conformiteitsverklaring kan op het volgende internetadres worden opgeroepen: [www.burg.biz](http://www.burg.biz)

Gelieve bij technische vragen over het product de uitvoerige bedieningshandleiding te lezen en de FAQ in acht te nemen, die u op de volgende webpagina vindt: [www.burg.biz](http://www.burg.biz). Mocht u toch nog vragen hebben, dan kunt u zich graag via e-mail tot ons wenden op: [alarm-service@burg.biz@burg.biz](mailto:alarm-service@burg.biz@burg.biz)

## **Colofon**

Het copyright van de bedieningshandleiding berust uitsluitend bij BURG-WÄCHTER KG. Voor elke vorm van verveelvoudiging, ook op elektronische gegevensdragers, is schriftelijke toestemming van BURG-WÄCHTER KG vereist. Herdruk – ook in uittreksels – is verboden. Errata en technische wijzigingen voorbehouden. Alle genoemde firma- en productnamen zijn handelsmerken of gedeponeerde handelsmerken of merken van de desbetreffende eigenaars.

Druk- en zetfouten en technische wijzigingen zijn voorbehouden.